

*Stichting Aanbestedingsinstituut Bouw & Infra rapporteert jaarlijks over de stand van de aanbestedingspraktijk voor werken in Nederland. Naast een algemeen rapport met de totaalcijfers voor heel Nederland, wordt ook een overzicht gemaakt voor vijf regio's die tezamen het hele land beslaan. Het gaat hierbij om de regio's Noord, Oost, Zuid, Randstad Noord en Randstad Zuid.*

## Regio Randstad Noord

### Noord-Holland, Utrecht

In regio Randstad Noord zijn in 2011 door EIB 462 aanbestedingen gemeten, gezamenlijk goed voor een opdrachtwaarde van € 1100 mln. In aantallen aanbestedingen betekent dat een daling van 21%, de grootste van alle regio's. Ook de totale opdrachtwaarde is ten opzichte van 2010 met 21% gedaald (zie figuren 2 en 3). Overigens is het totale volume daarmee altijd nog het dubbele van het volume in Regio Oost (Overijssel, Gelderland & Flevoland), dat een nagenoeg gelijk aantal aanbestedingen kent.

Randstad Noord is, net als Randstad Zuid, een regio waarin veel grote projecten voorkomen, wat de grilligheid van de volumecijfers verklaart. Eén of enkele grote, infrastructurele projecten (>€ 50 miljoen) hebben daarmee al snel een grote invloed op het totaal volume. Als deze grote projecten eruit gefilterd worden, ontstaat een rustiger beeld met een volume van rond de € 750 miljoen en een gemiddeld projectvolume van € 1,6 miljoen.

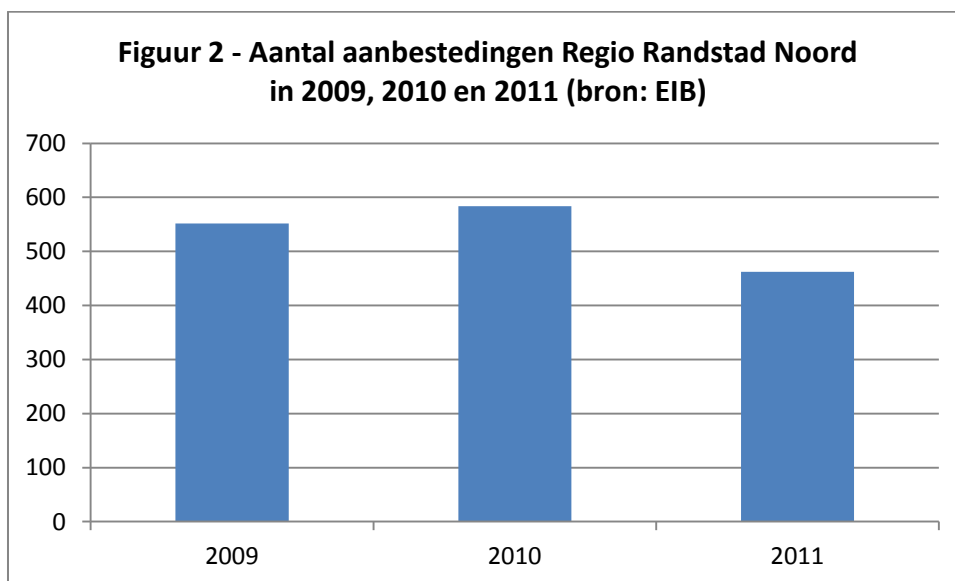
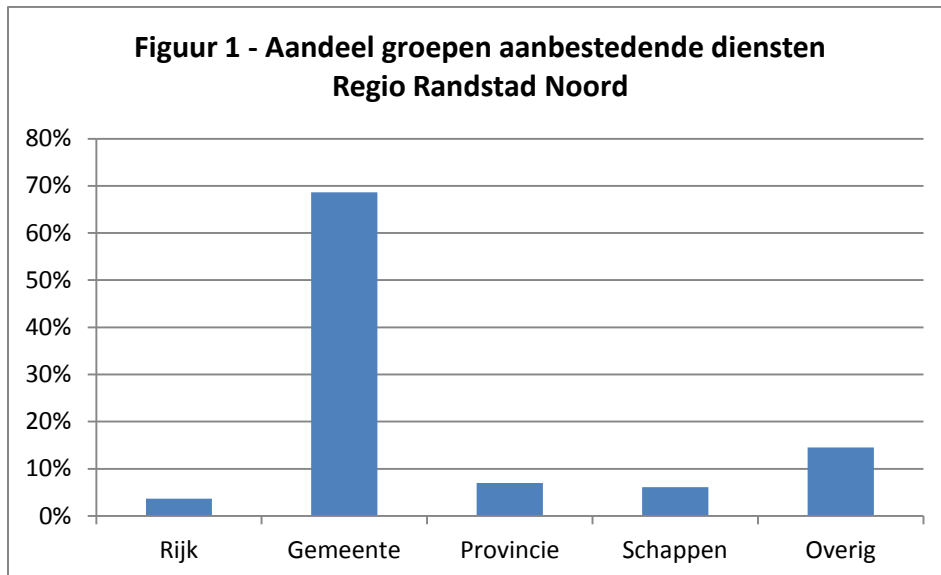
Afgezet tegen het aandeel van deze regio in het BBP, blijkt dat het aantal aanbestedingen achterblijft, maar dat het volume precies uitkomt op wat op basis van de BBP-cijfers verwacht mag worden (figuur 4). Dankzij de grote projecten kan dus met een beperkt aantal aanbestedingen toch een behoorlijk volume gemaakt worden.

Binnen de regio Randstad Noord is bijna 70% van het aantal aanbestedingen afkomstig van de gemeenten, waarmee dit veruit de grootste groep van aanbesteders is (figuur 1). Het aandeel van de groep gemeentes is daarmee groter dan gemiddeld. Alleen in de regio Zuid is het aandeel van deze groep nog iets groter.

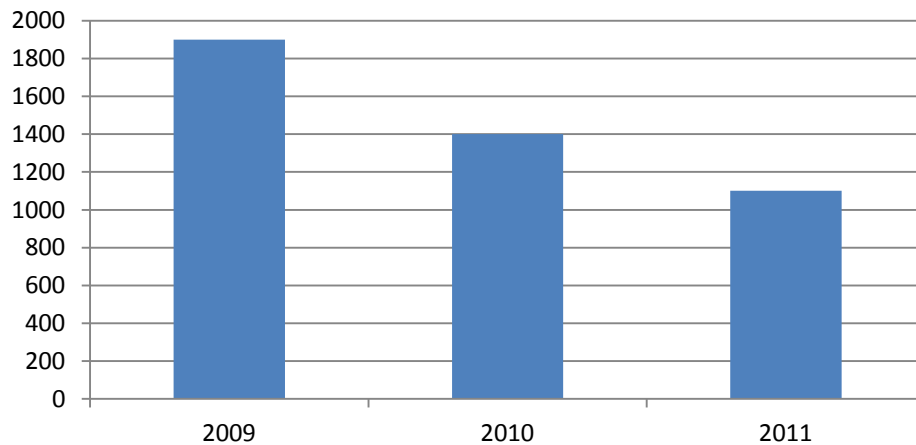
Als we de kwaliteit van aankondigingen in deze regio bekijken, zien we een gemengd beeld. Zo gaat deze regio aan kop bij het stellen van objectieve eisen. In bijna 80% van alle aanbestedingen blijken de eisen aan inschrijvers slechts voor één uitleg vatbaar te zijn (figuur 6). Hiermee doet Randstad Noord het bijvoorbeeld veel beter dan Randstad Zuid, waar dit percentage maar net boven de 50% uitkomt. Daar worden veel eisen 'van vergelijkbare aard en omvang' gesteld, die onduidelijkheid met zich brengen.

Vreemd genoeg is de regio is ook koploper, maar dan in negatieve zin, voor wat betreft het uit elkaar houden van eisen aan omzet enerzijds en ervaringseisen (referenties) anderzijds (figuur 7). Aanbestedingen waarbij dit het geval is, kenmerken zich door ontoelaatbaar hoge eisen, waardoor de toegang voor het MKB beperkt wordt en de kans problemen groter wordt. Een reden voor de hoge score van de regio op dit punt geven de cijfers niet. Extra aandacht voor dit punt in Randstad Noord is evenwel gewenst.

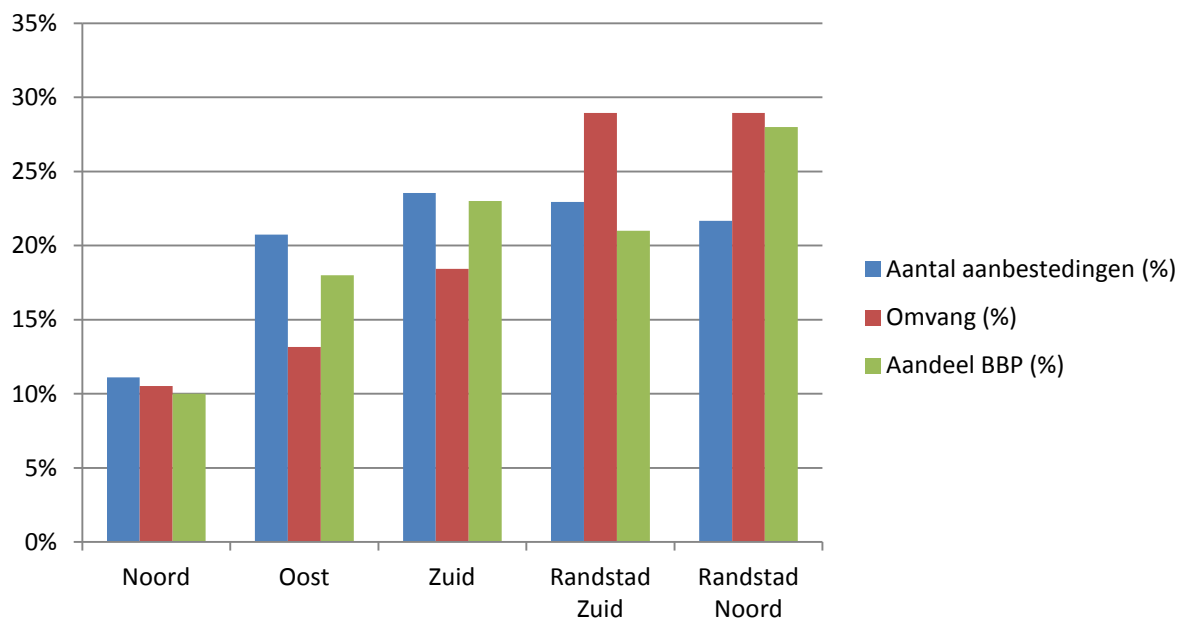
Tenslotte nog een positief kenmerk van de regio Randstad Noord: het gebruik van EMVI als gunningcriterium. Met 21% zit de regio 2%-punt boven het landelijk gemiddelde van 19% (figuur 5). Overigens is hiermee het eind nog niet in zicht: Aanbestedingsinstituut vindt dat in ongeveer 50% van alle aanbestedingen het toepassen van EMVI waardevol kan zijn.



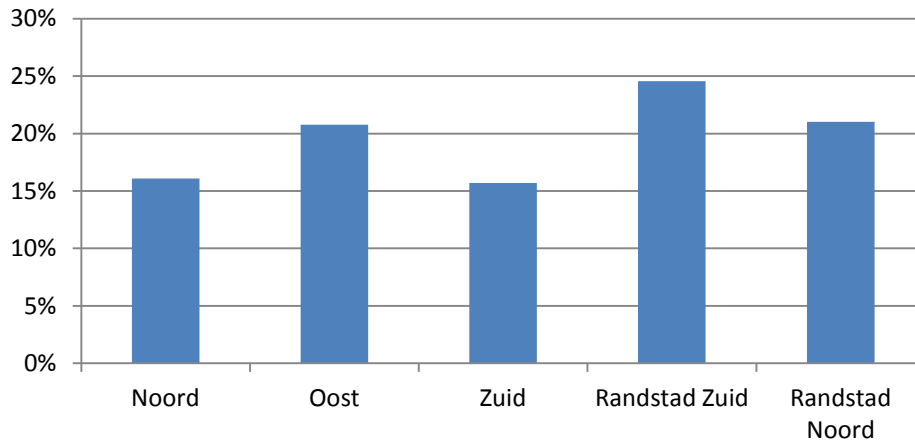
**Figuur 3 - Totaal volume aanbestedingen Regio Randstad Noord 2009, 2010 en 2011 (bron: EIB)**



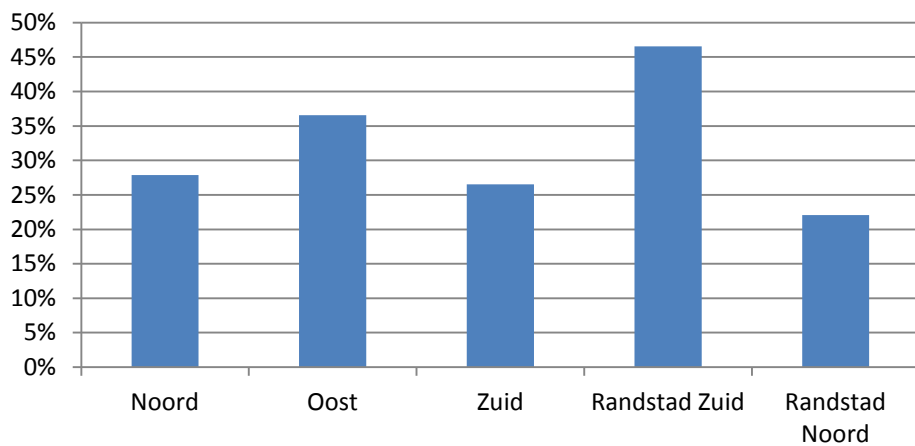
**Figuur 4 - Aandeel in Aantal aanbestedingen, Omvang en BBP 2011 (voorlopige cijfers) per regio (bron: EIB, CBS)**



**Figuur 5 - Aandeel aanbestedingen met EMVI als gunningscriterium in 2011, per regio**



**Figuur 6 - Aandeel aanbestedingen met niet-objectieve eisen in 2011, per regio**



**Figuur 7 - Aandeel aanbestedingen waarin omzet- en ervaringseis onzuiver gebruikt zijn in 2011, per regio**

