

Stichting Aanbestedingsinstituut Bouw & Infra rapporteert jaarlijks over de stand van de aanbestedingspraktijk voor werken in Nederland. Naast een algemeen rapport met de totaalcijfers voor heel Nederland, wordt ook een overzicht gemaakt voor vijf regio's die tezamen het hele land beslaan. Het gaat hierbij om de regio's Noord, Oost, Zuid, Randstad Noord en Randstad Zuid.

Regio Randstad Zuid

Zuid-Holland

In regio Randstad Zuid zijn in 2011 door EIB 489 aanbestedingen gemeten, gezamenlijk goed voor een opdrachtwaarde van € 1100 mln. In aantallen aanbestedingen betekent dat een daling van 11%, terwijl de totale opdrachtwaarde ten opzichte van 2010 met 38% is gestegen (zie figuren 2 en 3). Randstad Zuid is een regio waarin veel grote projecten voorkomen, wat de grilligheid van de cijfers verklaart. Eén of enkele grote, infrastructurele projecten (>€ 50 miljoen) hebben daarmee al snel een grote invloed op het totaal volume. Als deze grote projecten eruit gefilterd worden, ontstaat een rustiger beeld met een volume van rond de € 700 miljoen en een gemiddeld projectvolume van € 1,4 miljoen – vergelijkbaar met het beeld in 2010.

Afgezet tegen het aandeel van deze regio in het BBP, blijkt dat het aantal aanbestedingen hiermee redelijk in lijn ligt, maar dat het volume significant groter is dan op basis van de BBP-cijfers verwacht mag worden (figuur 4). Ook hier speelt de invloed van grote projecten een rol.

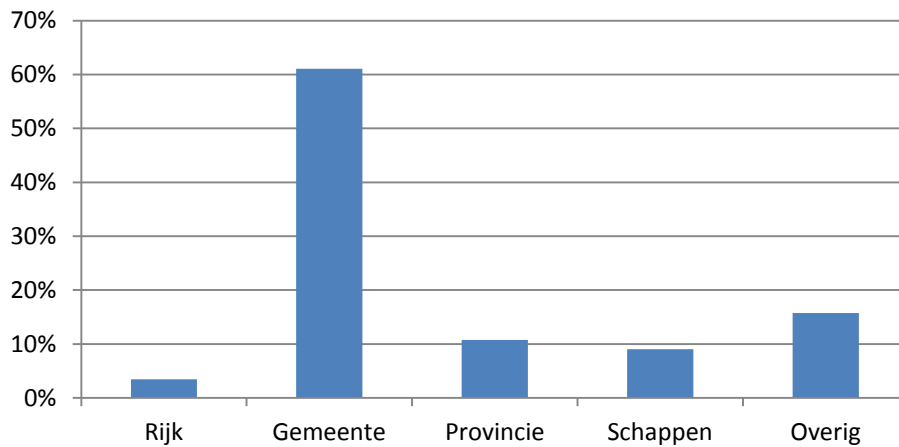
Binnen de regio Randstad Zuid is ruim 60% van het aantal aanbestedingen afkomstig van de gemeenten, waarmee dit veruit de grootste groep van aanbesteders is (figuur 1). De regio Randstad Zuid weerspiegelt daarmee mooi het landelijke beeld.

Als we de kwaliteit van aankondigingen in deze regio bekijken, zien we een gemengd beeld. Zo gaat deze regio aan kop voor wat betreft het tegengaan van verzwaarde eisen aan combinaties (figuur 7). Met een score van 14% doet Randstad Zuid het aanzienlijk beter dan de andere regio's, waar dit percentage tot het dubbele kan oplopen (Oost).

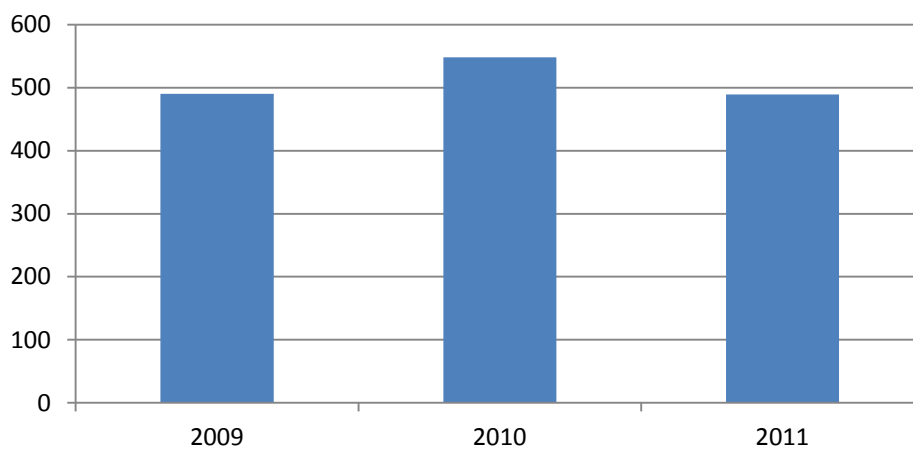
De regio is ook koploper, maar dan in negatieve zin, voor wat betreft het gebrek aan objectiviteit bij het formuleren van eisen (figuur 6). In bijna de helft van alle aanbestedingen blijken de eisen aan inschrijvers voor meerdere uitleg vatbaar te zijn. Denk hierbij bijvoorbeeld aan referentie-eisen 'van vergelijkbare aard en omvang'. Enerzijds leidt dit tot veel onduidelijkheid aan de zijde van de inschrijvers ('voldoet mijn referentie nu wel of niet?'), anderzijds vormt het een bron voor juridische procedures wanneer blijkt dat de interpretatie van de (laagste) inschrijver niet overeenkomt met die van de opdrachtgever. Een reden voor de hoge score van de regio op dit punt geven de cijfers niet. Extra aandacht voor dit punt in Randstad Zuid is evenwel gewenst.

Tenslotte nog een positief kenmerk van de regio Randstad Zuid: het gebruik van EMVI als gunningcriterium. Met 24% zit de regio een kwart boven het landelijk gemiddelde van 19% (figuur 5). Overigens is hiermee het eind nog niet in zicht: Aanbestedingsinstituut vindt dat in ongeveer 50% van alle aanbestedingen het toepassen van EMVI waardevol kan zijn.

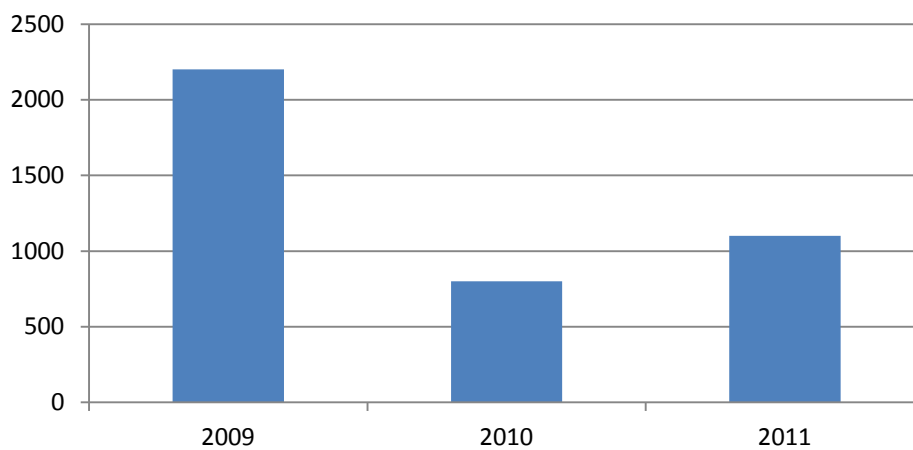
**Figuur 1 - Aandeel groepen aanbestedende diensten
Regio Randstad Zuid**



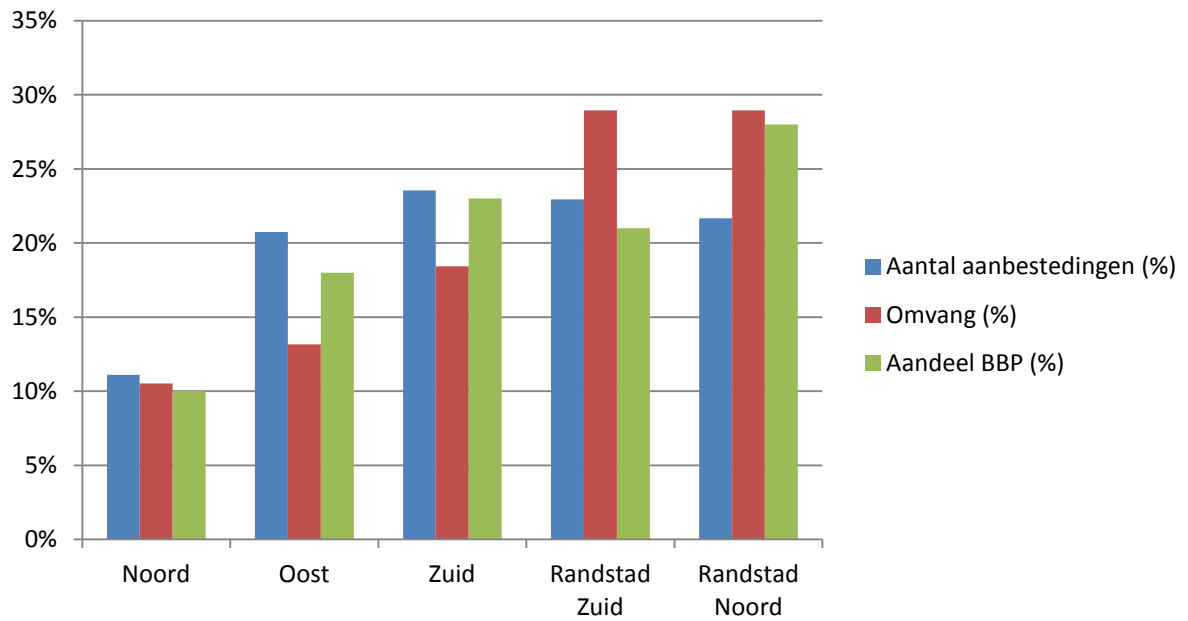
**Figuur 2 - Aantal aanbestedingen Regio Randstad Zuid in
2009, 2010 en 2011 (bron: EIB)**



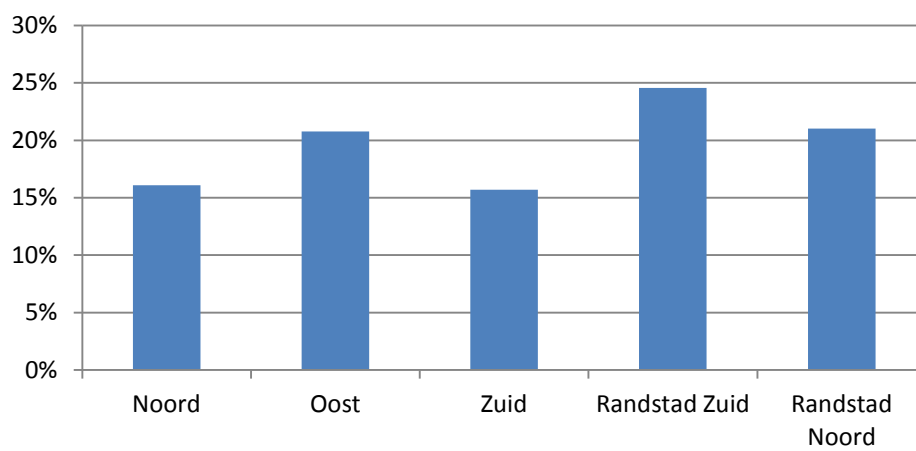
**Figuur 3 - Totaal volume aanbestedingen Regio Randstad
Zuid 2009, 2010 en 2011 (bron: EIB)**



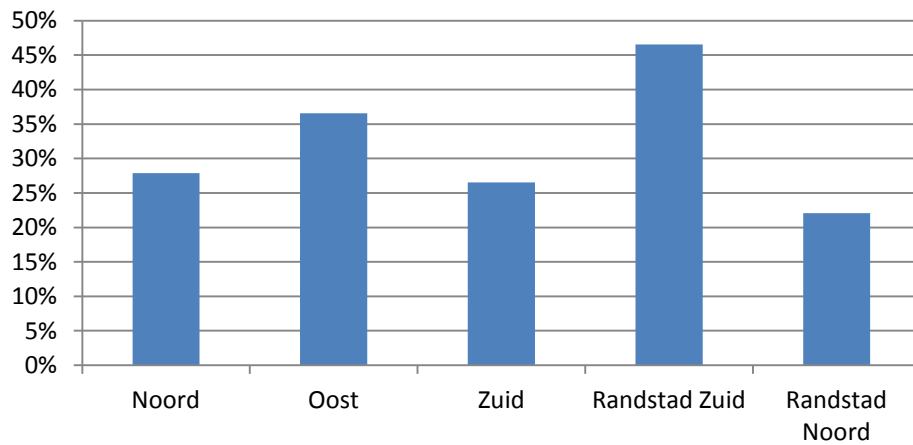
**Figuur 4 - Aandeel in Aantal aanbestedingen, Omvang en BBP 2011
(voorlopige cijfers) per regio (bron: EIB, CBS)**



**Figuur 5 - Aandeel aanbestedingen met EMVI als
gunningscriterium in 2011, per regio**



Figuur 6 - Aandeel aanbestedingen met niet-objectieve eisen in 2011, per regio



Figuur 7 - Aandeel aanbestedingen met verzwaarde eisen aan combinaties in 2011, per regio

