

*Stichting Aanbestedingsinstituut Bouw & Infra rapporteert jaarlijks over de stand van de aanbestedingspraktijk voor werken in Nederland. Naast een algemeen rapport met de totaalcijfers voor heel Nederland, wordt ook een overzicht gemaakt voor vijf regio's die tezamen het hele land beslaan. Het gaat hierbij om de regio's Noord, Oost, Zuid, Randstad Noord en Randstad Zuid.*

## Regio Zuid

### Zeeland, Noord-Brabant, Limburg

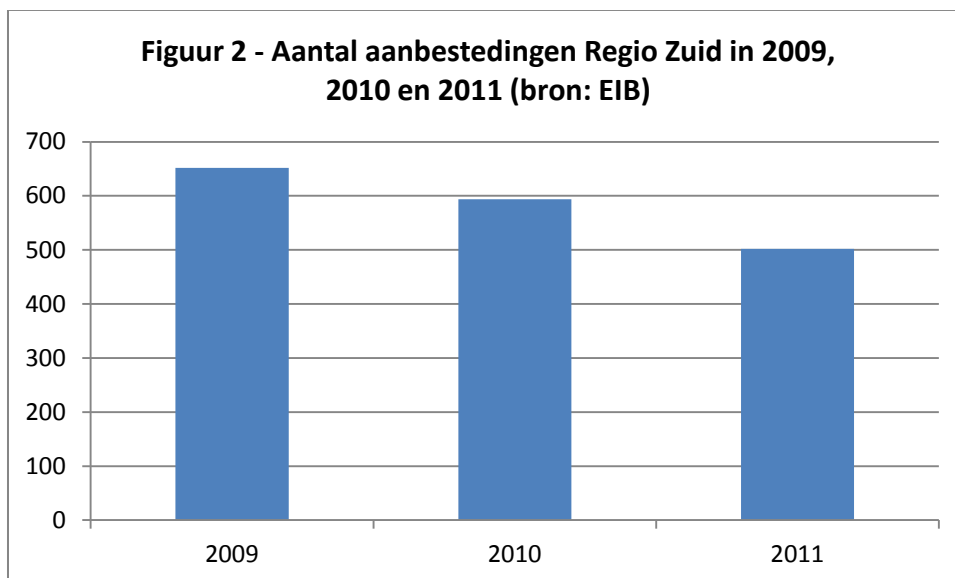
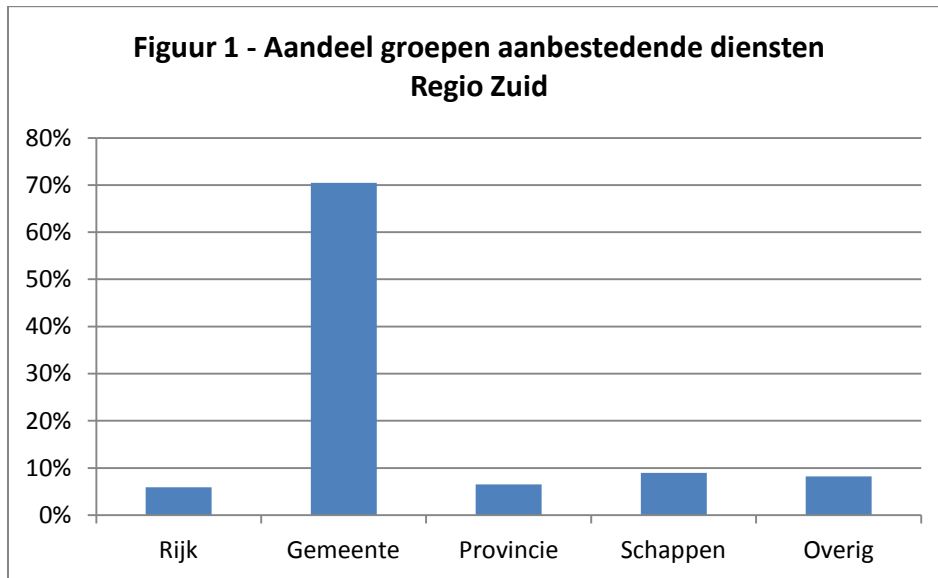
In regio Zuid zijn in 2011 door EIB 502 aanbestedingen gemeten, gezamenlijk goed voor een opdrachtwaarde van € 700 mln. In aantallen aanbestedingen betekent dat een daling van 15%, maar de totale opdrachtwaarde is met ruim 50% gedaald! De gemiddelde opdrachtsom per openbaar aangekondigde aanbesteding is dan ook gedaald van 2,3 miljoen in 2010 tot 1,5 miljoen in 2011 (zie figuren 2 en 3). Er blijkt in 2009 en 2010 nog een aantal grote projecten vergeven te zijn, die het totaalvolume flink hebben opgeschroefd. In 2011 zijn deze (nagenoeg) uitgebleven, met een enorme volumedaling als gevolg.

Vergeleken bij de andere regio's telt de regio Zuid het grootste aantal openbaar aangekondigde aanbestedingen. Door de afwezigheid van grote projecten in 2011 blijft de totale opdrachtwaarde evenwel achter bij de Randstedelijke regio's. Afgezet tegen het aandeel van deze regio in het nationale BBP, blijkt het aantal aanbestedingen in lijn met het aandeel van Zuid in het BBP, maar het volume blijft daar toch significant bij achter (zie figuur 4). Ook hieraan lijkt de afwezigheid van grote projecten debet.

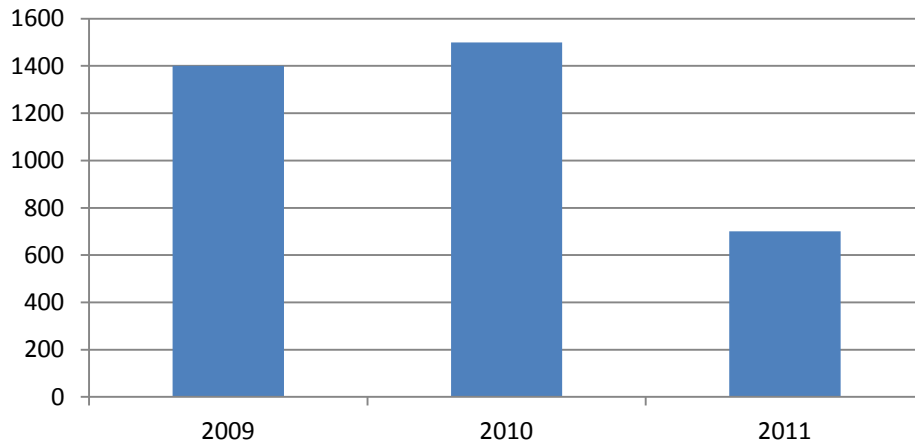
Binnen de regio Zuid is ruim 70% van het aantal aanbestedingen afkomstig van de gemeenten (figuur 1). In geen enkele andere regio is dit aandeel zo groot. Opvallend is het kleine aandeel van de provincies. Het is bijvoorbeeld driemaal kleiner dan het aandeel van de provincies in regio's Noord en Oost, regio's waarin ook drie provincies vertegenwoordigd zijn. De precieze reden hiervan wordt uit de cijfers niet geheel duidelijk. Wat in elk geval meespeelt is het beleid in de provincie Limburg om alle opdrachten beneden de Europese drempel via onderhandse procedures in de markt te zetten. Dat levert in elk geval voor die provincie een stuk minder openbare aankondigingen van aanbestedingen op.

Als we de kwaliteit van aankondigingen in deze regio bekijken, zien we een wisselend beeld. Opdrachtgevers in Zuid zijn relatief bedreven in het objectief weergeven van eisen (figuur 6). Voor het welslagen van een aanbestedingsprocedure is dat van groot belang: eisen die voor meerdere uitleg vatbaar zijn, geven vaker aanleiding tot discussie en moeten daarmee vermeden worden. Minder fraai is dat in deze regio relatief vaak de eisen aan omzet en de eisen aan referenties door elkaar lopen (figuur 7). Aanbestedingsrechtelijk is dat niet toegestaan, zodat de kans op problemen bij aanbestedingen waar dit gebeurt juist weer extra groot is.

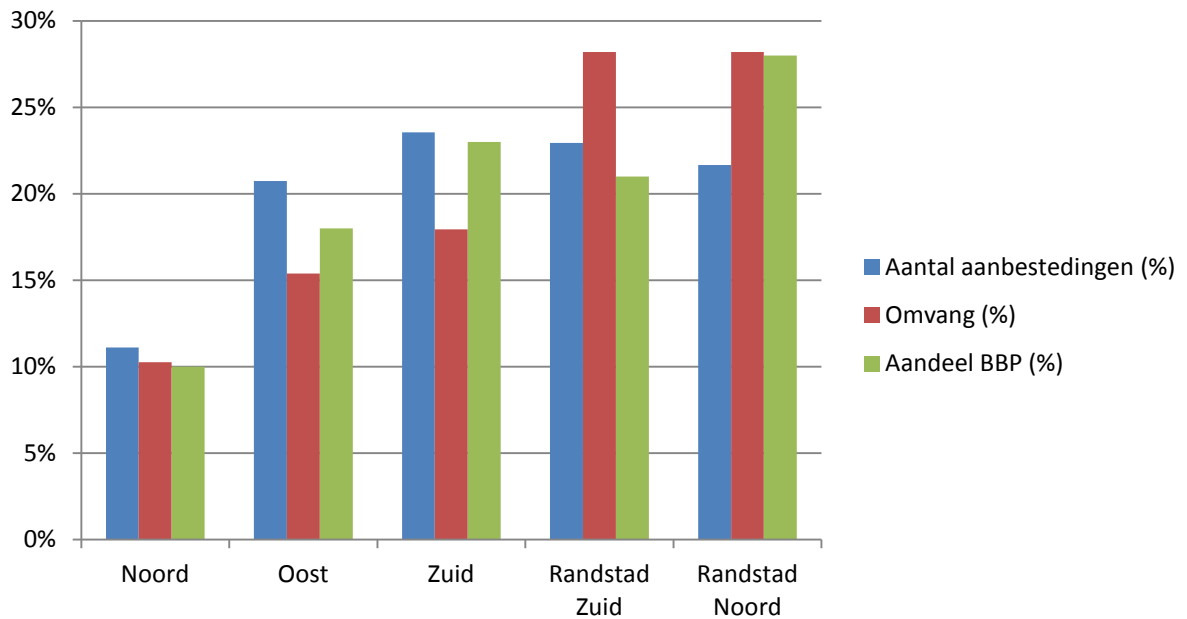
Regio Zuid is met krap 16% hekkensluiter voor wat betreft de toepassing van EMVI bij openbaar aangekondigde aanbestedingen. De verklaring hiervoor lijkt te vinden in het gegeven dat ruim 70% van de aanbestedingen in Zuid door gemeenten georganiseerd worden. In vergelijking met andere aanbesteders gunnen gemeenten het vaakst op laagste prijs. In Zuid is dat niet anders. Aanbestedingsinstituut vindt dat in ongeveer 50% van alle aanbestedingen het toepassen van EMVI waardevol kan zijn. Er is op dit gebied dus nog een wereld te winnen in Zuid. Mogelijk dat de recente oprichting van zowel de Limburgse als de Brabants/Zeelandse Aanbestedingsacademie hieraan een positieve stimulans geven.



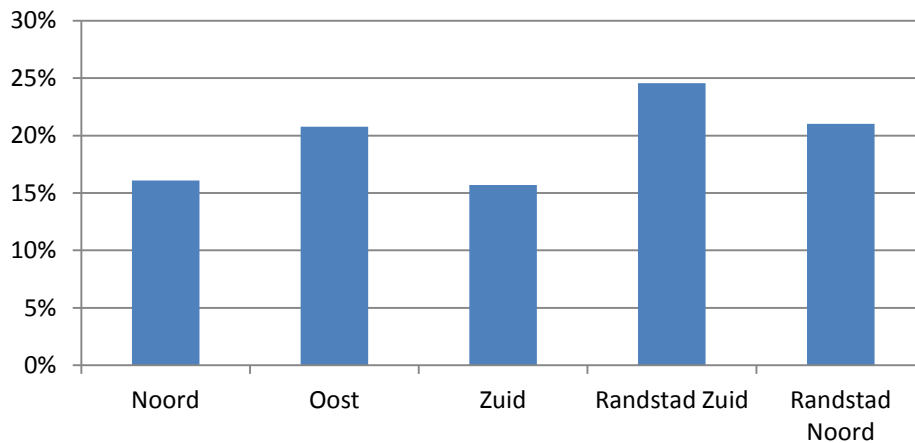
**Figuur 3 - Totaal volume aanbestedingen Regio Zuid  
2009, 2010 en 2011 (bron: EIB)**



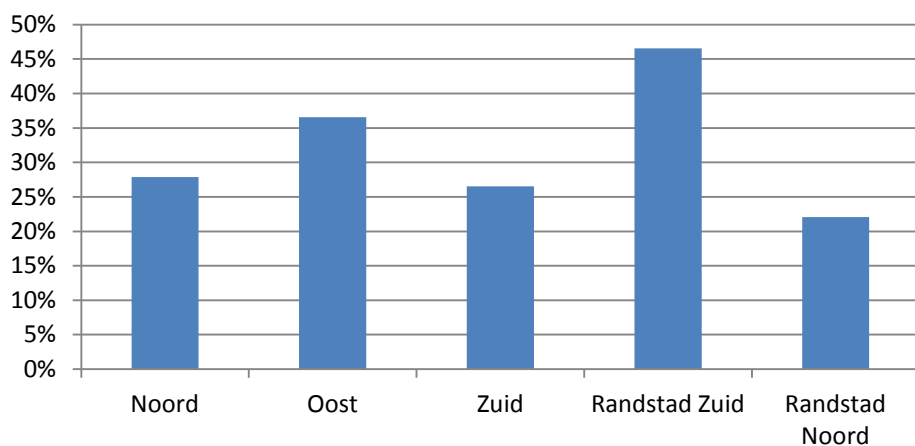
**Figuur 4 - Aandeel in Aantal aanbestedingen, Omvang en BBP 2011  
(voorlopige cijfers) per regio (bron: EIB, CBS)**



**Figuur 5 - Aandeel aanbestedingen met EMVI als gunningscriterium in 2011, per regio**



**Figuur 6 - Aandeel aanbestedingen met niet-objectieve eisen in 2011, per regio**



**Figuur 7 - Aandeel aanbestedingen waarin omzet- en ervaringseis onzuiver gebruikt zijn 2011, per regio**

